

Utilizzo del sito

795 Visite

1.696 Pagine visualizzate

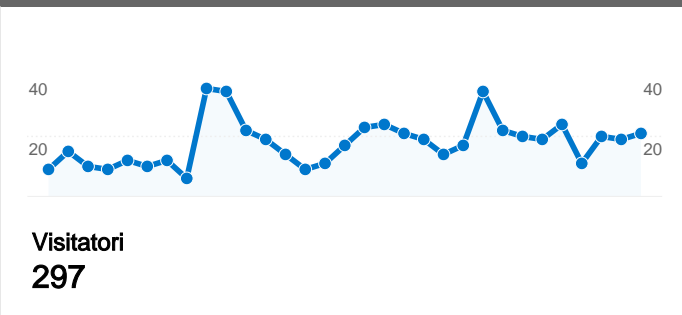
2,13 Pagine/Visita

61,38% Frequenza di rimbalzo

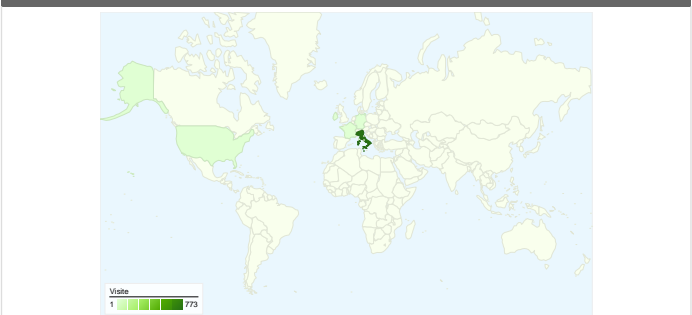
00:02:40 Tempo medio sul sito

33,46% % visite nuove

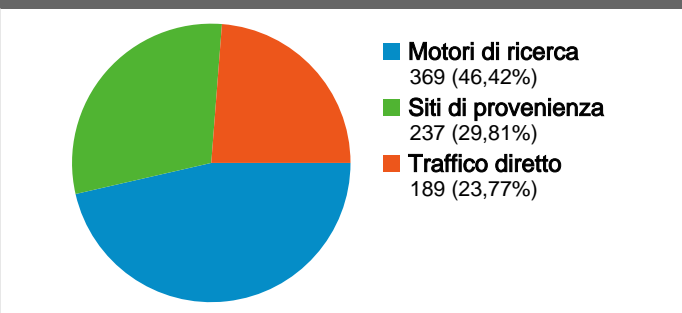
Visitatori



Overlay carta geografica world



Fonti di traffico





297 utenti hanno visitato questo sito

795 Visite

297 Visitatori unici assoluti

1.696 Pagine visualizzate

2,13 Media pagine visualizzate

00:02:40 Tempo sul sito

61,38% Frequenza di rimbalzo

33,46% Visite nuove


Profilo tecnico

Browser	Visite	% visite	Velocità connessione	Visite	% visite
Internet Explorer	661	83,14%	Unknown	330	41,51%
Firefox	106	13,33%	DSL	328	41,26%
Mozilla Compatible Agent	17	2,14%	T1	111	13,96%
Safari	8	1,01%	Dialup	22	2,77%
Opera	2	0,25%	Cable	4	0,50%

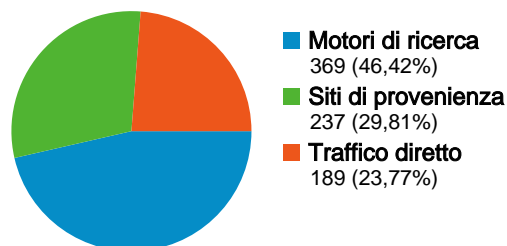


Tutte le sorgenti di traffico hanno generato complessivamente 795 visite

 **23,77%** Traffico diretto

 **29,81%** Siti di provenienza

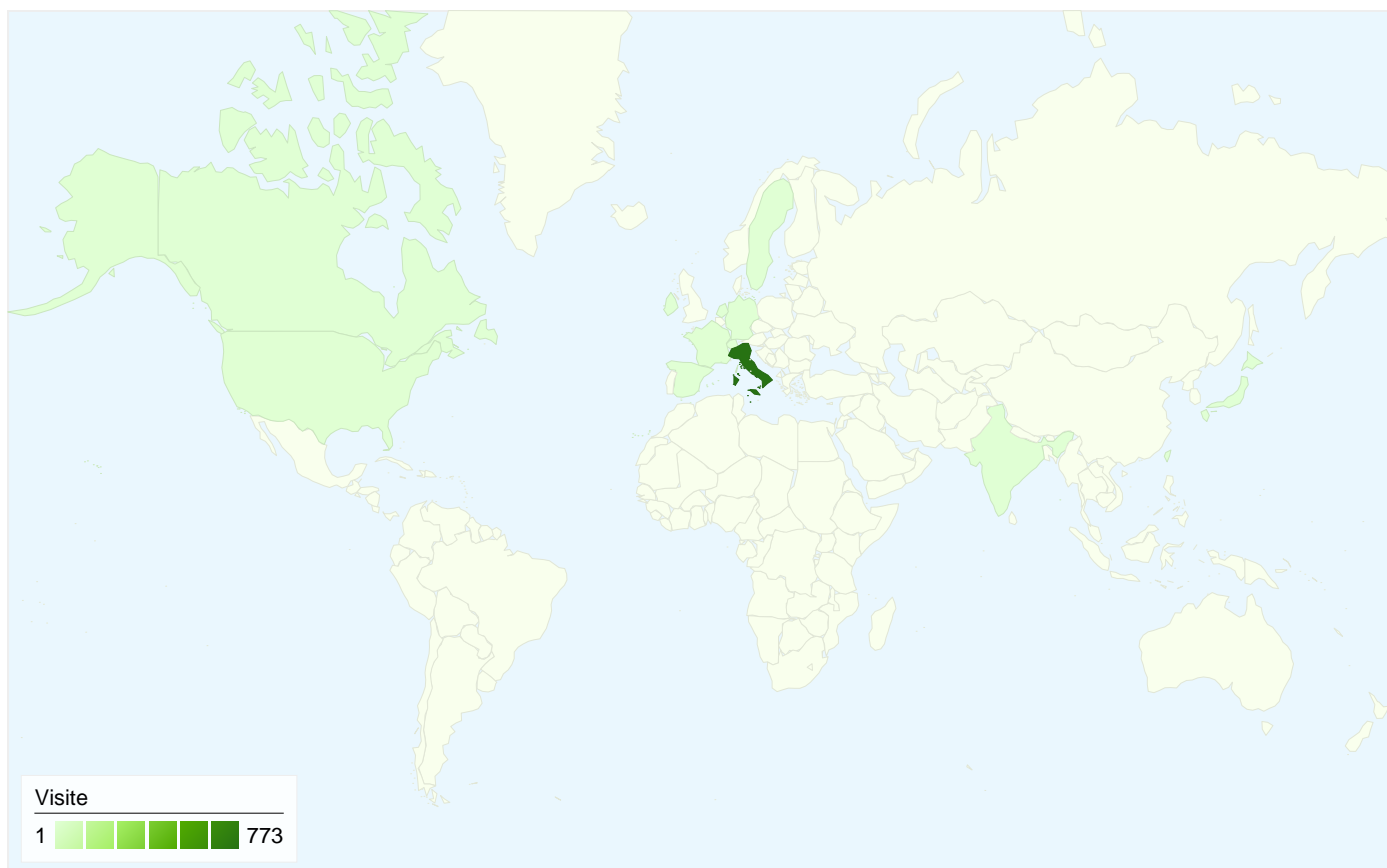
 **46,42%** Motori di ricerca



Principali sorgenti di traffico

Fonti	Visite	% visite
google (organic)	352	44,28%
(direct) ((none))	189	23,77%
larioseakayak.blogspot.com	69	8,68%
sottocosta.it (referral)	57	7,17%
blogger.com (referral)	56	7,04%

Parole chiave	Visite	% visite
inuit del lario	62	16,80%
"il kayak da mare divertirsi in	43	11,65%
inuitdellario	37	10,03%
inuitdellario.blogspot.com	23	6,23%
pagaia groenlandese	19	5,15%



795 visite provenienti da 13 Paesi/zone

Uso del sito

Paese/zona	Visite	Pagine/Visita	Tempo medio sul sito	% visite nuove	Frequenza di rimbalzo
Italy	773	2,15	00:02:43	31,95%	61,06%
United States	5	2,40	00:01:03	100,00%	60,00%
France	4	2,50	00:01:42	50,00%	50,00%
Germany	2	1,00	00:00:00	100,00%	100,00%
Ireland	2	1,00	00:00:00	50,00%	100,00%
Spain	2	1,00	00:00:00	100,00%	100,00%
Sweden	1	1,00	00:00:00	100,00%	100,00%
Japan	1	1,00	00:00:00	100,00%	100,00%
Switzerland	1	2,00	00:00:38	100,00%	0,00%
India	1	1,00	00:00:00	100,00%	100,00%

1 - 10 di 13